

Puerta Schüco ADS 65 HD

Ventanas, puertas y cerramientos Schüco.
Máxima calidad y garantía con un fabricante de confianza.



El diseño de los sistemas Schüco sigue el principio de reducción a lo imprescindible. La nueva generación de puertas ADS (Aluminium Door System) Schüco es un sistema creado para todo tipo de necesidades arquitectónicas, creativas y funcionales, consiguiendo una estética especialmente elegante.

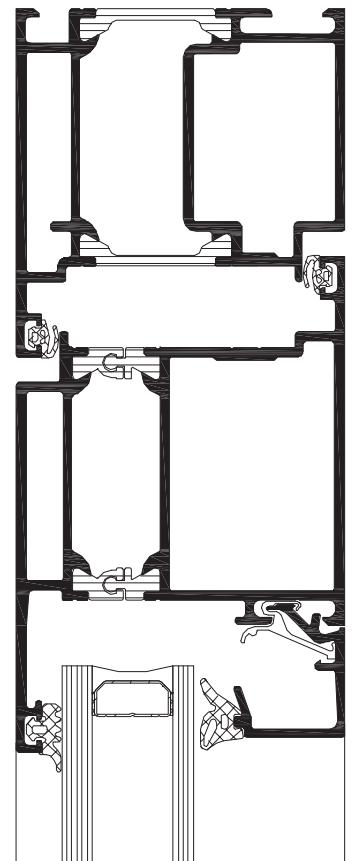
El sistema Schüco ADS 65 HD (Heavy Duty) de gran formato emplea perfiles con rotura de puente térmico tanto en cercos como en hojas, con una profundidad de cerco de 65 mm., caracterizado por una construcción robusta y posibilidad de grandes aperturas. Está indicado para edificios con un alto tránsito de público, ideal para soluciones de puertas de entrada en combinación con un buen aislamiento térmico.

Gracias a sus accesorios opcionales puede utilizarse también como puerta multifuncional e integrarla en el sistema de seguridad y automatización del edificio.

El acabado superficial de los sistemas Schüco, sea éste anodizado o lacado está avalado por los más exigentes sellos de calidad. Existe una amplia variedad de colores y texturas y la posibilidad de ofrecer acabados distintos entre el interior y el exterior, facilitando la combinación de color entre la carpintería y los paramentos.

El espesor de vidrio puede llegar hasta los 55 mm., pudiendo utilizar cualquier tipo de acristalamiento con aislamiento térmico y acústico o de seguridad para alcanzar los máximos niveles operativos y de confort.

Este resultado perfecto que proporcionan los sistemas Schüco sólo puede conseguirse por profesionales que conocen su trabajo y las necesidades del cliente, expertos y competentes en soluciones tecnológicas, comprometidos con el buen trabajo: El programa de fabricantes Schüco Partners. Déjese asesorar por ellos.






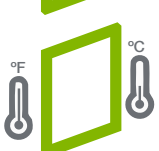



Puerta Schüco ADS 65 HD

Ventajas principales:

- Ancho de apertura de hasta 2.500 mm y alturas libres de hasta 3.000 mm
- Peso máximo de la hoja 200 kg
- Posibilidad de zócalo o perfil de hoja perimetral.
- Posibilidad de burlete automático al suelo, soluciones sin barreras, bisagras ocultas.
- Herrajes antipánico y dispositivo para salidas de emergencia
- Control de acceso/sistema de gestión de puertas y radiocontrol

Ensayos y Prestaciones

	Antirrobo / Norma DIN EN 1627 Clase: RC3
	Estanqueidad / Norma DIN EN 12208 Clase: 4a
	Permeabilidad DIN 12207 Clase: 2
	Resistencia al viento DIN 12210 Clase: C2 / B2
	Insonorización / Norma DIN EN 20140 Valor $-R_{we}$ n dB: 36 - 42
	Transmitancia Térmica Valor U_f W/(m ² K): 2,3



Schüco – Soluciones para sistemas de ventanas, puertas y fachadas

Con su red global de colaboradores, arquitectos, planificadores e inversores, Schüco realiza construcciones sostenibles que se centran en las personas y sus necesidades, en armonía con la naturaleza y la tecnología. Las soluciones para ventanas, puertas y fachadas Schüco cumplen con los más altos estándares de diseño, confort y seguridad. Al mismo tiempo, las emisiones de CO₂ se reducen y por tanto conserva los recursos naturales a través de la eficiencia energética.

La compañía - con sus divisiones de aluminio y PVC - ofrece productos orientados tanto para nueva construcción como para rehabilitación, que cumplen con los requisitos específicos exigidos por los usuarios de los diversos climas. Schüco cuenta con 4.800 empleados y 12.000 empresas asociadas presentes en 78 países y tuvo una facturación anual en 2013 de 1.500 millones de euros.